

Retour d'expérience

Précurseur au Kit de secours branchage

Retex

Les feuillus

Les **feuillus** offrent un embranchement large, orienté vers le haut et le plus souvent bien résistant.

Retex

Les conifères

Les **conifères** offrent, au contraire, un embranchement resserré, parfois orienté vers le bas et le plus souvent assez fragile.

Le risque d'embrochement est donc beaucoup moins présent, mais par contre la chute peut durer

Alors on respire un grand coup !

Rappelons l'objectif !

Un équipement à minima

Un équipement plus sophistiqué

- Longe de 120cm
- Mousqueton
- Fil résistant et lesté pour pouvoir hisser du matériel le

Comment se sécuriser

sécurité amovible basique


- Cas où l'on utilise une cordelette seule.
- ne pas chercher la complication, et rester dans la confection d'un noeud simple (queue de vache par ex.).


Comment se sécuriser

sécurité amovible

- Passer la sangle autour d'un support "solide" et clipser le mousqueton sur la sellette.

il n'est pas nécessaire que la sangle soit






Comment se sécuriser

suggestions

- Il est préférable d'avoir un

Ne pas oublier

- Accès



Fin



Une prochaine fois nous pourrons parler du débranchage ...